

Prima attivazione: Email

ESEMPIO di email inviata per l'attivazione della piattaforma



Ciao [redacted]!


la tua iscrizione è completata!
Controlla i dati e attiva il tuo account.
I dati visualizzati saranno inseriti sull'attestato di frequenza e/o certificazione finale. **Se sono errati, non attivare il tuo account**, contatta il numero verde 800.088.331.

Nome: [redacted]
Cognome: [redacted]
Data di nascita: **03/03/1995**
Luogo di nascita: **ROMA**
Percorso scelto: **Pocket Skills - Funzioni avanzate di Microsoft Excel**
User: [redacted]
Password: **9CAU5B5IB6**


Dati corretti. Attiva account.

ATTIVANDO L'ACCOUNT ACCETTI:
1. La policy privacy di Certipass →
2. Candidate Rules Agreement →

Prima di attivare l'account verificare con **ATTENZIONE** i dati personali



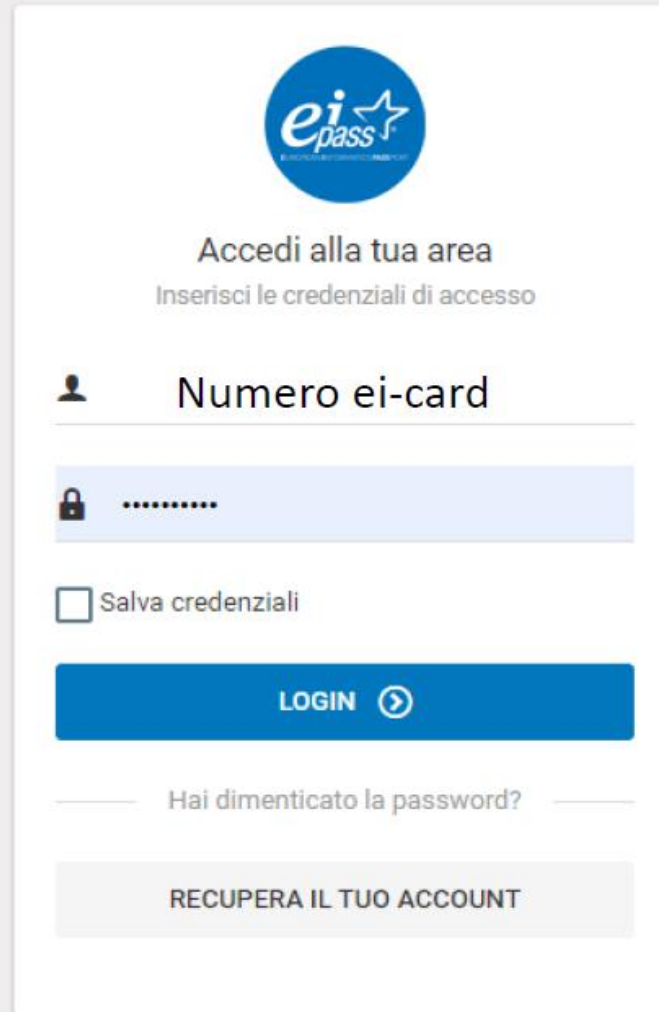
Attivare l'account



Piattaforma Didasko

2

<https://didasko.eipass.com/>



The image shows a login form for the Didasko platform. At the top, there is a blue circular logo with the text 'ei pass' and a star icon. Below the logo, the text reads 'Accedi alla tua area' and 'Inserisci le credenziali di accesso'. The form contains a label 'Numero ei-card' with a person icon, a password field with a lock icon and a masked password '.....', a checkbox labeled 'Salva credenziali', a blue 'LOGIN' button with a right arrow icon, a link 'Hai dimenticato la password?', and a grey button labeled 'RECUPERA IL TUO ACCOUNT'.

Per iniziare a studiare...

3

The image shows a screenshot of the DIDASKO user interface. At the top left, the logo 'DIDASKO' is visible. The top right corner shows the user's name 'Ciao MARCO!' and a 'LOGOUT' button. The main content area is titled 'Dashboard' and includes a breadcrumb 'Home / Dashboard'. A blue course card for 'Corso online + Certificazione EIPASS IT Security' is highlighted with a yellow arrow pointing to it from a text box that says 'Clicca sulla tessera blu per accedere al corso'. The card shows a progress bar at 21% and a deadline of 07/11/2022. A light blue information banner at the top states: 'Informazione. Il materiale di supporto alla formazione sarà disponibile senza limiti fino al completamento del percorso.' The left sidebar contains several menu items: 'Dashboard', 'I miei dati', 'Messaggi', 'Comunicazioni', 'Aggiorna le tue competenze', 'Libretto digitale', 'Servizi di segreteria', and 'Webinar gratuiti'. The 'Libretto digitale' and 'Servizi di segreteria' items are circled in yellow. Two green callout boxes with arrows point to these items: 'Qui troverai gli esami svolti con voti e date' points to 'Libretto digitale', and 'Qui troverai la certificazione da stampare alla fine del corso' points to 'Servizi di segreteria'. At the bottom right, there is a section titled 'Le attività di EIPASS' with sub-sections for 'Junior' and 'Formazione per l'impresa'.

Clicca sulla tessera blu per accedere al corso

Dashboard

Home / Dashboard

Informazione. Il materiale di supporto alla formazione sarà disponibile senza limiti fino al completamento del percorso.

Corso online + Certificazione EIPASS IT
Security
Da concludere entro il: 07/11/2022
In corso 21%

Qui troverai gli esami svolti con voti e date

Qui troverai la certificazione da stampare alla fine del corso

Libretto digitale

Servizi di segreteria

Le attività di EIPASS

Junior

Formazione per l'impresa

Una volta entrati...

4

The screenshot displays the DIDASKO user interface. At the top, the logo 'DIDASKO' is on the left, and the user name 'Ciao MARCO!' with a 'Logout' button is on the right. The main header shows the course title 'Corso online + Certificazione EIPASS IT Security' and a breadcrumb trail 'Home / Corso online + Certificazione EIPASS IT Security'. On the left, a sidebar menu includes 'Dashboard', 'I miei dati', 'Messaggi', 'Comunicazioni', 'Aggiorna le tue competenze', 'Libretto digitale', 'Servizi di segreteria', and 'Webinar gratuiti'. The user's profile picture and name 'Roccasecca, FR' are visible. The main content area features a table of 'Moduli didattici' (Didactic Modules) with columns for 'Modulo', 'Nome', 'Dispense', 'Videolezioni', and 'Esercitazioni'. The first module, 'Sicurezza informatica', is highlighted with a red progress bar. Below the table, there are three sections: 'Argomenti da approfondire' (Topics to explore), 'Grafico delle tue competenze' (Competence graph), and a graph titled 'Non hai effettuato esercitazioni' (You have not performed exercises) with a y-axis from 0.3 to 1.0.

Moduli didattici

Modulo	Nome	Dispense	Videolezioni	Esercitazioni
1	Sicurezza informatica			
2	Privacy e sicurezza dati			
3	Strumenti informatici per la tutela in Rete			

Argomenti da approfondire

- 1 Sicurezza informatica
 - Dati non disponibili. Avvia o completa il modulo.
- 2 Privacy e sicurezza dati
 - Dati non disponibili. Avvia o completa il modulo.
- 3 Strumenti informatici per la tutela in Rete
 - Dati non disponibili. Avvia o completa il modulo.

Grafico delle tue competenze

Non hai effettuato esercitazioni

1
0.9
0.8
0.7
0.6
0.5
0.4
0.3

Guarda o ascolta le lezioni

5

DIDASKO Ciao MARCO! [LOGOUT](#) [ASSISTENZA](#)

VIDEOLEZIONI

Sicurezza informatica

Home / Corso online + Certificazione EIPASS IT Security / Sicurezza informatica

Nome lezione	Durata	Stato	Audio	Video
Le finalità dell'IT Security	00:11:26	COMPLETATO	ASCOLTA	GUARDA
Conclusione Le finalità dell'IT Security, Il concetto di Privacy	00:14:16	COMPLETATO	ASCOLTA	GUARDA
Conclusione Il concetto di Privacy, Misure per la sicurezza dei file	00:06:15	COMPLETATO	ASCOLTA	GUARDA
Attacchi e minacce informatiche	00:06:13	COMPLETATO	ASCOLTA	GUARDA
Conclusione Attacchi e minacce informatiche, Gli strumenti di difesa	00:10:11	COMPLETATO	ASCOLTA	GUARDA
I malware poliformi e l'auristica, La rete e le connessioni, Navigare sicuri	00:15:02	COMPLETATO	ASCOLTA	GUARDA
Conclusione Navigare sicuri, Il browser e la sicurezza Online	00:13:37	COMPLETATO	ASCOLTA	GUARDA
Gli strumenti di Google Chrome, Strumenti di filtraggio dei contenuti	00:11:33	COMPLETATO	ASCOLTA	GUARDA
La vulnerabilità della posta elettronica	00:12:01	COMPLETATO	ASCOLTA	GUARDA
Come gestire gli strumenti di comunicazione Online	00:12:18	COMPLETATO	ASCOLTA	GUARDA
Conclusione Come gestire gli strumenti di comunicazione Online, La tecnologia peer to peer	00:13:27	IN CORSO	ASCOLTA	GUARDA
La gestione sicura dei dati	00:11:33	DISPONIBILE	ASCOLTA	GUARDA

Dashboard
I miei dati
Messaggi
Comunicazioni
Aggiorna le tue competenze
Libretto digitale
Servizi di segreteria
Webinar gratuiti

Brevi videolezioni per ottimizzare i tempi

6

DIDASKO



Ciao MARCO!

LOGOUT



Roccasècca, FR

Sicurezza informatica

ASSISTENZA

Home / Corso online + Certificazione EIPASS IT Security / Sicurezza informatica


Nome lezione	Durata	Stato	Audio	Video
Le finalità dell'IT Security	00:11:26	COMPLETATO	ASCOLTA	GUARDA
Conclusione Le finalità dell'IT Security, Il concetto di Privacy	00:14:16	COMPLETATO	ASCOLTA	GUARDA
Conclusione Il concetto di Privacy, Misure per la sicurezza dei file	00:06:15	COMPLETATO	ASCOLTA	GUARDA
Attacchi e minacce informatiche	00:06:13	COMPLETATO	ASCOLTA	GUARDA
Conclusione Attacchi e minacce informatiche, Gli strumenti di difesa	00:10:11	COMPLETATO	ASCOLTA	GUARDA
I malware poliformi e l'euristica, La rete e le connessioni, Navigare sicuri	00:15:02	COMPLETATO	ASCOLTA	GUARDA
Conclusione Navigare sicuri, Il browser e la sicurezza Online	00:13:37	COMPLETATO	ASCOLTA	GUARDA
Gli strumenti di Google Chrome, Strumenti di filtraggio dei contenuti	00:11:33	COMPLETATO	ASCOLTA	GUARDA
La vulnerabilità della posta elettronica	00:12:01	COMPLETATO	ASCOLTA	GUARDA
Come gestire gli strumenti di comunicazione Online	00:12:18	COMPLETATO	ASCOLTA	GUARDA
Conclusione Come gestire gli strumenti di comunicazione Online, La tecnologia peer to peer	00:13:27	IN CORSO	ASCOLTA	IN ESECUZIONE
La gestione sicura dei dati	00:11:33	DISPONIBILE	ASCOLTA	GUARDA

ei pass
EIPASS ACCREDITED NEL LA FORMAZIONE DEL PERSONALE ACCREDITATO PER IL "PIL" ACCREDITED
PROTEGGE LA SEGRETEZZA DELLE COMUNICAZIONI IN TRANSITO, IN MODO CHE NON SIANO VISIBILI
EIPASS ACCREDITED NEL LA FORMAZIONE DEL PERSONALE ACCREDITATO PER IL "PIL" ACCREDITED
EUROPEAN + COMPETENCE FRAMEWORK

Il video può essere ingrandito a pieno schermo

Inizia le esercitazioni

7



Roccasecca, FR

- Dashboard
- I miei dati
- Messaggi
- Comunicazioni
- Aggiorna le tue competenze
- Libretto digitale
- Servizi di segreteria
- Webinar gratuiti

Corso online + Certificazione EIPASS IT Security

Home / Corso online + Certificazione EIPASS IT Security

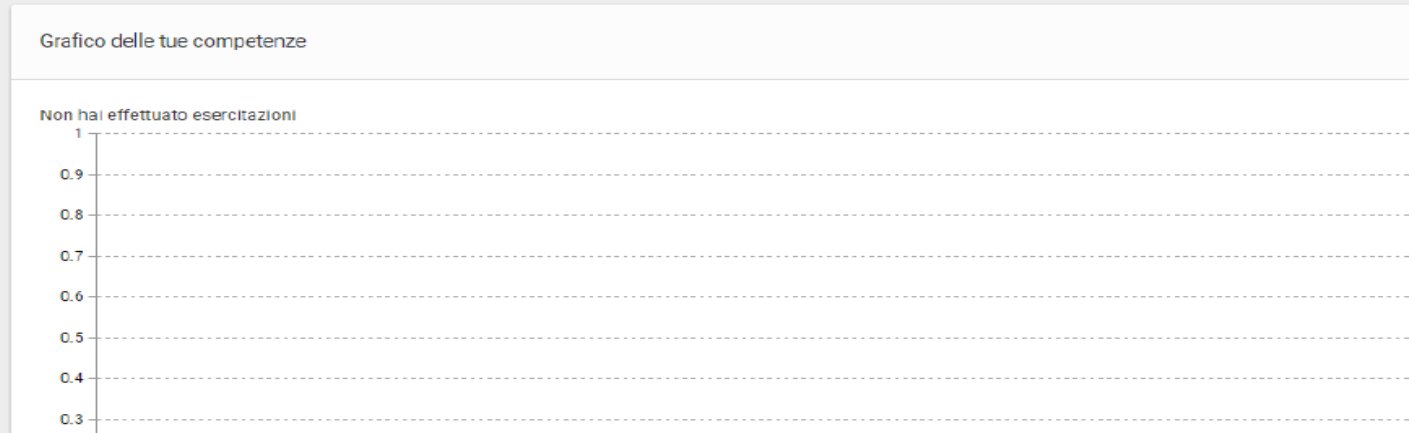
LE ESERCITAZIONI SI ATTIVANO SOLO DOPO AVER VISTO TUTTI I VIDEO

Moduli didattici

Modulo	Nome	Dispense	Videolezioni	Esercitazioni
1	Sicurezza informatica			
2	Privacy e sicurezza dati			
3	Strumenti informatici per la tutela in Rete			

Argomenti da approfondire

- 1 Sicurezza informatica
 - Dati non disponibili. Avvia o completa il modulo.
- 2 Privacy e sicurezza dati
 - Dati non disponibili. Avvia o completa il modulo.
- 3 Strumenti informatici per la tutela in Rete
 - Dati non disponibili. Avvia o completa il modulo.



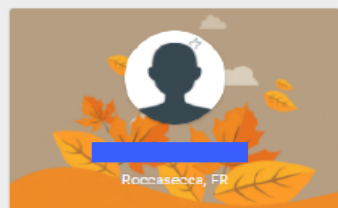
Ricorda: per superare i test bisogna rispondere esattamente al 75% delle domande previste

8

DIDASKO



Ciao MARCO! [LOGOUT](#)



Corso online + Certificazione EIPASS IT Security

Home / Corso online + Certificazione EIPASS IT Security

LE ESERCITAZIONI SI ATTIVANO SOLO DOPO AVER VISTO TUTTI I VIDEO

Moduli didattici

Modulo	Nome	Dispense	Videolezioni	Esercitazioni
1	Sicurezza informatica			
2	Privacy e sicurezza dati			
3	Strumenti informatici per la tutela in Rete			

Argomenti da approfondire

- 1 Sicurezza informatica
 - Dati non disponibili. Avvia o completa il modulo.
- 2 Privacy e sicurezza dati
 - Dati non disponibili. Avvia o completa il modulo.
- 3 Strumenti informatici per la tutela in Rete
 - Dati non disponibili. Avvia o completa il modulo.

Grafico delle tue competenze

Non hai effettuato esercitazioni

1

0.9

0.8

0.7

0.6

0.5

0.4

0.3

0.2

Durante il test potresti visualizzare domande «pratiche»...

9

ESERCITAZIONI

DIDASKO

Ciao MARCO!

LOGOUT

Esercitazione - Corso online + Certificazione EPASS IT Security / Sicurezza informatica / Tentativo 1

Nella tua casella di posta elettronica Gmail, esegui i comandi per spostare nella sezione "posta in arrivo" una email precedentemente contrassegnata come "spam".

Posta in arrivo (2) - alfo

Sicuro | https://mail.google.com/mail/#inbox

Google

Gmail

Cerca nella posta

Scrivi

Inviati

Bozze

Meno

Importanti

Chat

Tutti i messaggi

Spam

Principale

Social

Promozioni

me (nessun oggetto) 15 mag

Il team di Gmail Organizza le tue email con la Posta in arrivo di Gmail - Ciao ... 11 mag

Il team di Gmail Il meglio di Gmail, ovunque tu sia - Ciao Alfio Scarica l'app ... 11 mag

Il team di Gmail Tre suggerimenti per ottenere il massimo da Gmail - Ciao A... 11 mag

0,19 GB (1%) di 15 GB utilizzati

Termini - Privacy

Ultima attività dell'account: 7 ore fa

SALTA →

Timer sessione

00:29:43

Ore Minuti Secondi

Dettaglio esercitazione

Inizio: 19/11/2020 17:47:09

Fine:

Corso online + Certificazione EPASS IT Security

SEGNALAZIONE

ESCI E TORNA AI MODULI

Domanda 1/30

...oppure affermazioni VERE o FALSE...

10

La sicurezza delle reti - Navigare sicuri con le reti wireless

La modalità "personal" del protocollo WPA (Wi-Fi Protected Access) è adatta alla sicurezza delle reti Wi-Fi domestiche.

Vero

Falso

SALTA →

SUCCESSIVA →

Domanda 3/30

Per adesso hai preferito non rispondere a 1 domande

3%

3%

Timer sessione

00:26:41

Ore Minuti Secondi

Dettaglio esercitazione

Inizio:

19/11/2020 17:47:09

Fine:



Corso online + Certificazione EIPASS IT Security

SEGNALAZIONE

ESCI E TORNA AI MODULI

...oppure quiz a risposta multipla

11

Sicurezza delle comunicazioni online - La vulnerabilità della posta elettronica

Per tenere sicuri i nostri messaggi di posta elettronica possiamo:

cancellarli

cifrarli

nasconderli

salvarli

SALTA →

SUCCESSIVA →

Domanda 6/30

Per adesso hai preferito non rispondere a 1 domande

3%

13%

Timer sessione

00:25:24

Dre Minuti Secondi

Dettaglio esercitazione

Inizio: 19/11/2020 17:47:09

Fine:



Corso online + Certificazione EIPASS IT Security

SEGNALAZIONE

ESCI E TORNA AI MODULI

Alla fine del test «termina» oppure «rivedi» le domande saltate!

12

DIDASKO



Ciao MARCO!

Logout

Esercitazione - Corso online + Certificazione EIPASS IT Security / Sicurezza informatica / Tentativo 1

Nella tua casella di posta elettronica Gmail, esegui i comandi per spostare nella sezione "posta in arrivo" una email precedentemente contrassegnata come "spam".

Posta in arrivo (2) - altro: X

Sicuro | https://mail.google.com/mail/#inbox

Google

Gmail

Cerca nella posta

Scrivi

Inviati

Bozze

Meno

Importanti

Chat

Tutti i messaggi

Spam

Principale

me

Il team di Gmail

Il team di Gmail

Il team di Gmail

Tre suggerimenti per ottenere il massimo da Gmail - Ciao A... 11 mag

0,19 GB (1%) di 15 GB utilizzati

Termini - Privacy

Ultima attività dell'account: 7 ore fa

Dettagli

Rivedi

Termina

Timer sessione

00:23:17

Ore Minuti Secondi

Dettaglio esercitazione

Inizio: 19/11/2020 17:47:09

Fine:

Corso online + Certificazione EIPASS IT Security

SEGNALAZIONE

ESCI E TORNA AI MODULI

SALTA →

Domanda 1/30

97%

Attenzione: per affrontare l'esame devi prima riuscire a totalizzare una media, nei test, dell' 80% circa

13

DIDASKO Ciao MARCO! LOGOUT

Esercitazione - Corso online + Certificazione EIPASS IT Security / Sicurezza Informatica / Tentativo 1

Forza MARCO..puoi fare di meglio!

La prova non è stata superata

Percentuale ottenuta: 27%

Clicca su ogni domanda per visualizzare le tue risposte. Dalla Home/Dashboard, accedi al tuo percorso e visualizza gli argomenti da approfondire nell'apposita casella.

- Domanda #1 +
- Domanda #2 +
- Domanda #3 +
- Domanda #4 -

Che cos'è la "firma digitale"?

- ✗ È uno strumento capace di garantire la sicurezza delle comunicazioni via email, poiché i messaggi di posta elettronica vengono copiati all'interno di appositi server
- > È uno strumento capace di garantire l'autenticità del mittente che ha inviato una email poiché il suo nome verrà nascosto durante la trasmissione
- > È uno strumento capace di garantire l'autenticità del mittente che ha inviato una email, e l'integrità dei contenuti in essa presenti poiché criptati durante la trasmissione
- > È uno strumento capace di garantire la cifratura di una email

Domanda #5 +

Timer sessione

00:22:41

Ore Minuti Secondi

Dettaglio esercitazione

Inizio: 19/11/2020 17:47:09

Fine: 19/11/2020 17:54:32

Corso online + Certificazione EIPASS IT Security

SEGNALAZIONE ESCI E TORNA AI MODULI

Visualizza l'andamento dei tuoi test nel grafico e controlla gli argomenti da approfondire

14

© 2020. DIDASKO Platform by Certipass

Dashboard

I miei dati

Messaggi

Comunicazioni

Aggiorna le tue competenze

Libretto digitale

Servizi di segreteria

Webinar gratuiti

CLIA MARCO

LOGOUT

ASSISTENTE

Corso online + Certificazione EIPASS IT Security

Home / Corso online + Certificazione EIPASS IT Security

Moduli didattici

Modulo	Nome	Dispense	Videolezioni	Esercitazioni
1	Sicurezza informatica			
2	Privacy e sicurezza dati			
3	Strumenti informatici per la tutela in Rete			

Argomenti da approfondire

1 Sicurezza informatica

- Definizioni - Le finalità dell'IT Security
- Definizioni - Il concetto di privacy
- Malware - Gli strumenti di difesa
- La sicurezza delle reti - La rete e le connessioni
- La sicurezza delle reti - Navigare sicuri con le reti wireless
- Sicurezza delle comunicazioni online - La vulnerabilità della posta elettronica
- Malware - Attacchi e minacce informatiche
- Malware - I malware poliformi e feuristica

2 Privacy e sicurezza dati

- Dati non disponibili. Avvia o completa il modulo.

3 Strumenti informatici per la tutela in Rete

- Dati non disponibili. Avvia o completa il modulo.

Grafico delle tue competenze

Giorno	Percentuale di superamento
0	55
1	75
2	90
3	78
4	68
5	82
6	95
7	82
8	82
9	80
10	80
11	85
12	82
13	85
14	95
15	90
16	95
17	100
18	92
19	90
20	90
21	95
22	95
23	95
24	92
25	100
26	100
27	92
28	95
29	95
30	92
31	100
32	100